




RISULTATI FINALI (VOTI VALIDI)

																	
N. SEZIONE	LISTA 1	LISTA 2	LISTA 3	LISTA 4	LISTA 5	LISTA 6	LISTA 7	LISTA 8	LISTA 9	LISTA 10	LISTA 11	LISTA 12					TOTALE
RASSINA 1	3	166	42	19	41	31	3	17	2	7	77	8					416
RASSINA 2	1	183	26	20	26	31	1	16	2	4	127	11					448
CARDA 3	1	16	6	4	2	5	0	2	0	2	25	3					66
SALUTIO 4	0	87	6	13	18	17	0	17	1	3	75	8					245
PIEVE 5	1	120	26	14	36	33	4	17	3	6	121	9					390
TOTALE	6	572	106	70	123	117	8	69	8	22	425	39					1565
PERCENTUALE	0,38	36,55	6,77	4,47	7,86	7,48	0,51	4,41	0,51	1,41	27,16	2,49	0,00	0,00	0,00		100,00